
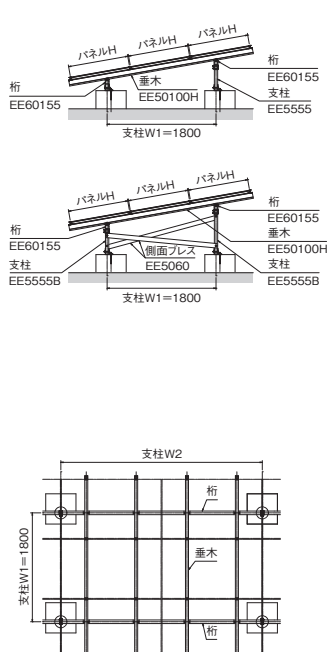
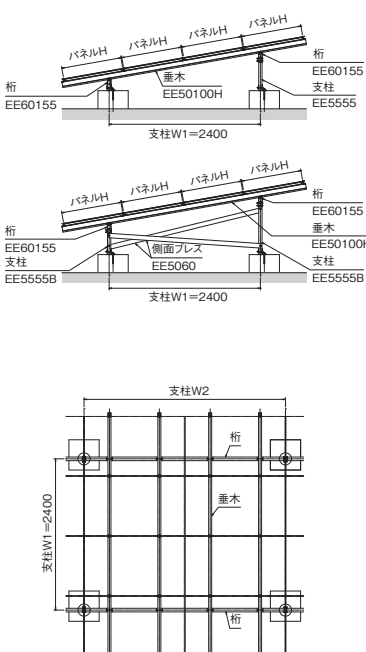
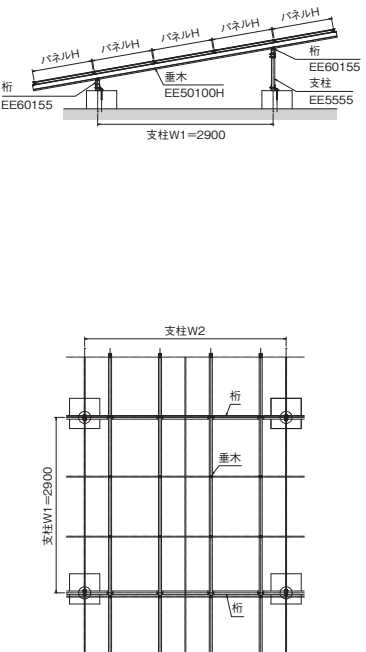

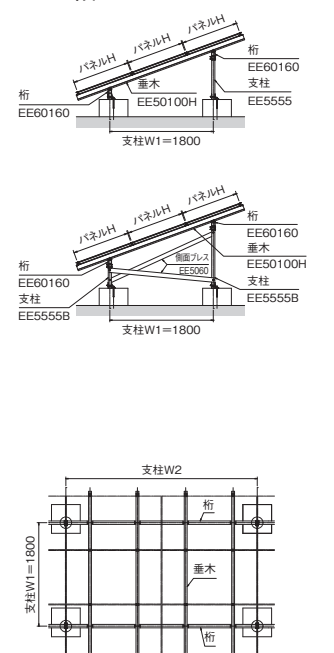
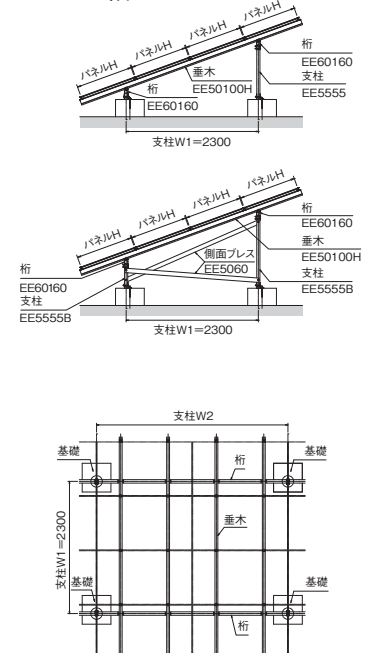


野立て・陸屋根 (ボルトレス工法ヨコ張り) 納まり図

野立て・陸屋根 	ヨコ張り (60セルパネル標準仕様)		設置角度: 10°
<p>10° ヨコ3段</p> 	<p>10° ヨコ4段</p> 	<p>10° ヨコ5段</p> 	

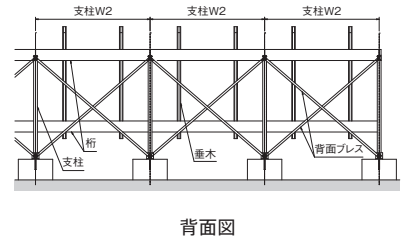
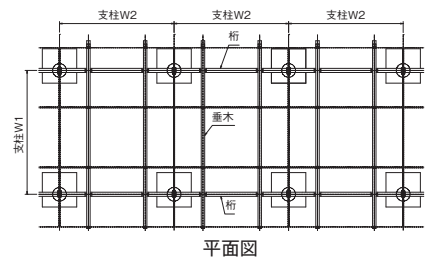
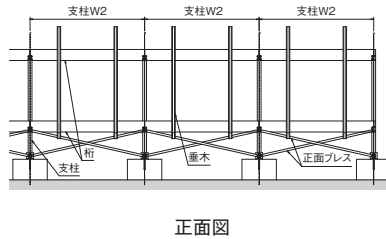
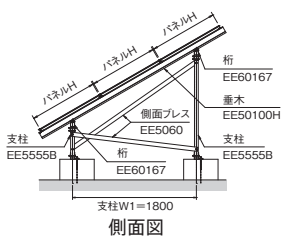
野立て・陸屋根 	ヨコ張り (60セルパネル標準仕様)	設置角度: 20°
<p>20° ヨコ3段</p> 	<p>20° ヨコ4段</p> 	

※標準支柱W2は3500mm以下。(条件により寸法は異なります。)

嵩上げ仕様 (10°)



積雪仕様 (参考図)



※標準支柱W2は3500mm以下。(積雪条件により寸法は異なります。)