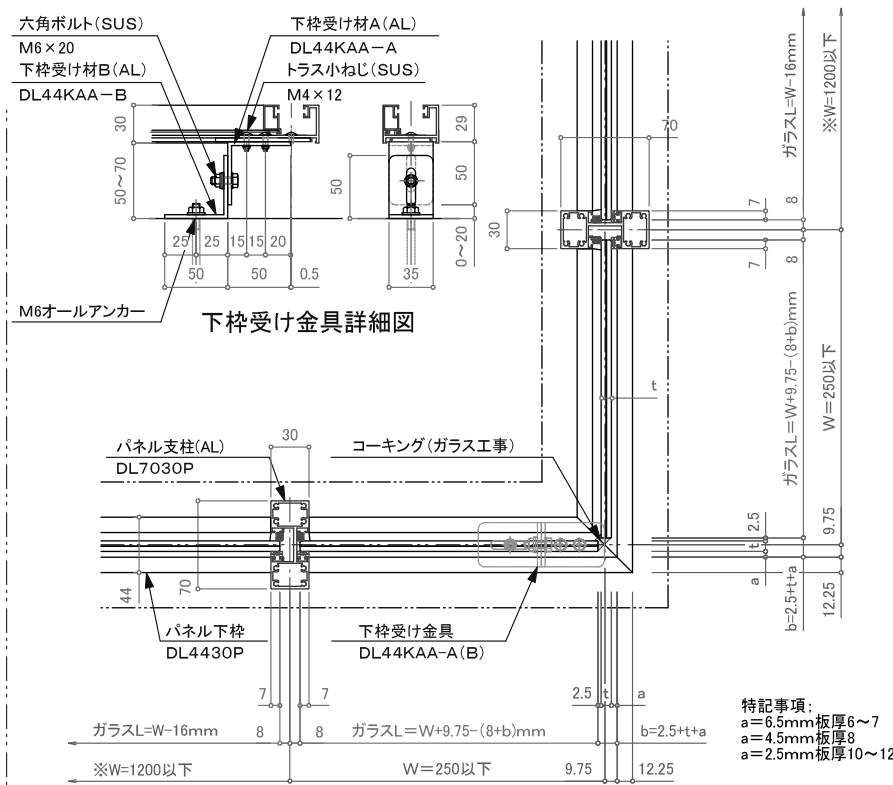


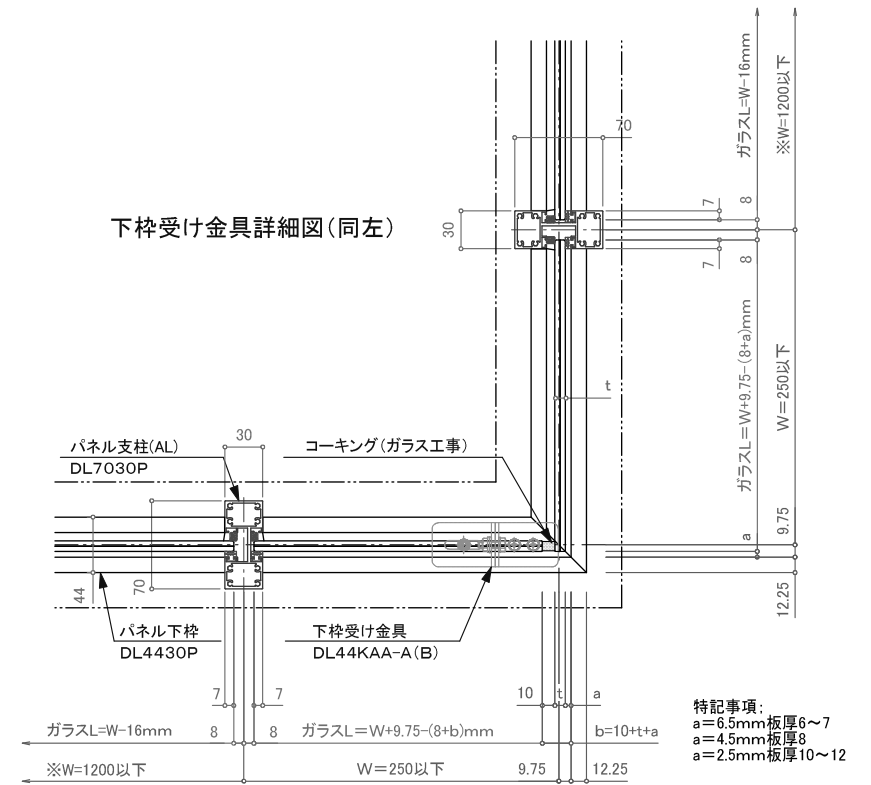
※注意: 支柱ピッチは水平荷重強度及び耐風圧強度により異なります。

出隅コーナー(コーナーパネル仕様)



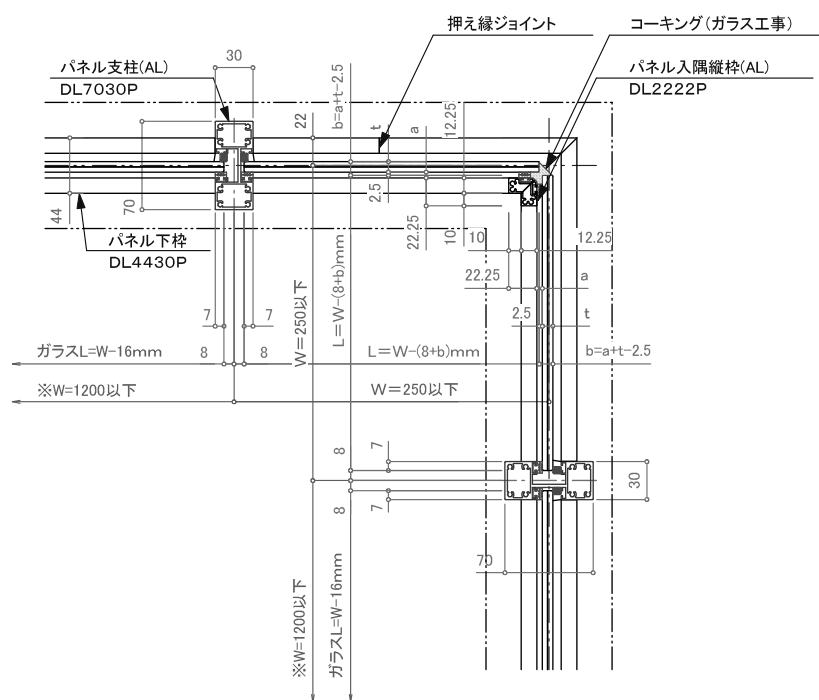
※注意: 支柱ピッチは水平荷重強度及び耐風圧強度により異なります。

出隅コーナー(ガラス突合せ)



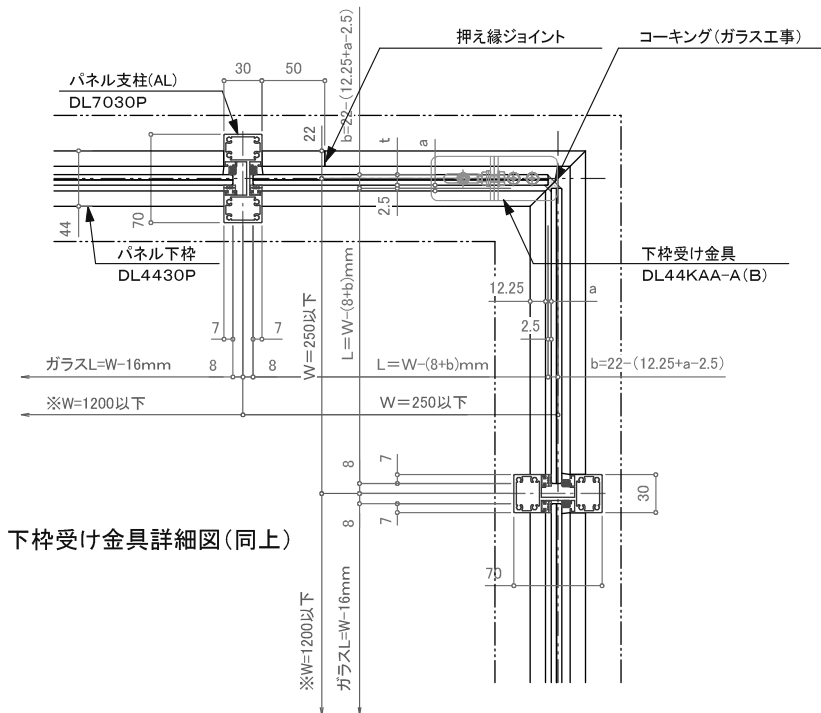
※注意: ガラスの勝ち方向は、柱形状(呑み込み大)によって決まります。  
※注意: 支柱ピッチは水平荷重強度及び耐風圧強度により異なります。

出隅コーナー(ガラス勝ち負け)



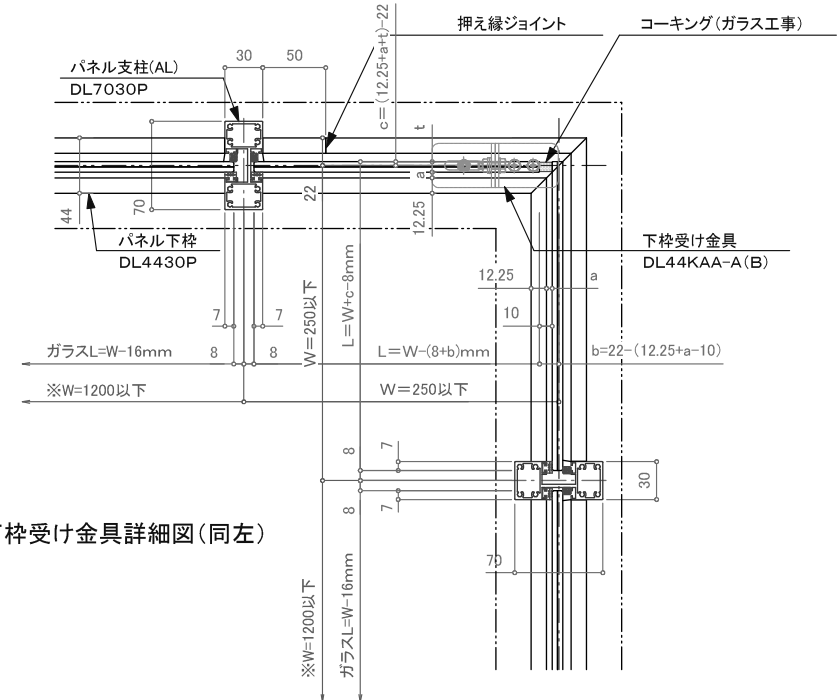
※注意: 支柱ピッチは水平荷重強度及び耐風圧強度により異なります。

入隅コーナー(コーナーパネル仕様)



※注意: 支柱ピッチは水平荷重強度及び耐風圧強度により異なります。

入隅コーナー(ガラス突合せ)



※注意: ガラスの勝ち方向は、柱形状(呑み込み大)によって決まります。  
※注意: 支柱ピッチは水平荷重強度及び耐風圧強度により異なります。

入隅コーナー(ガラス勝ち負け)

訂正

△	設計	受領欄	年月日	工事名	株式会社サンレール	営業	設計	作成日	図番
△	施工	受領欄	年月日	名称		担当	担当	訂正日	
△				クリアレール30/コーナー部納まり図			作図	縮尺	