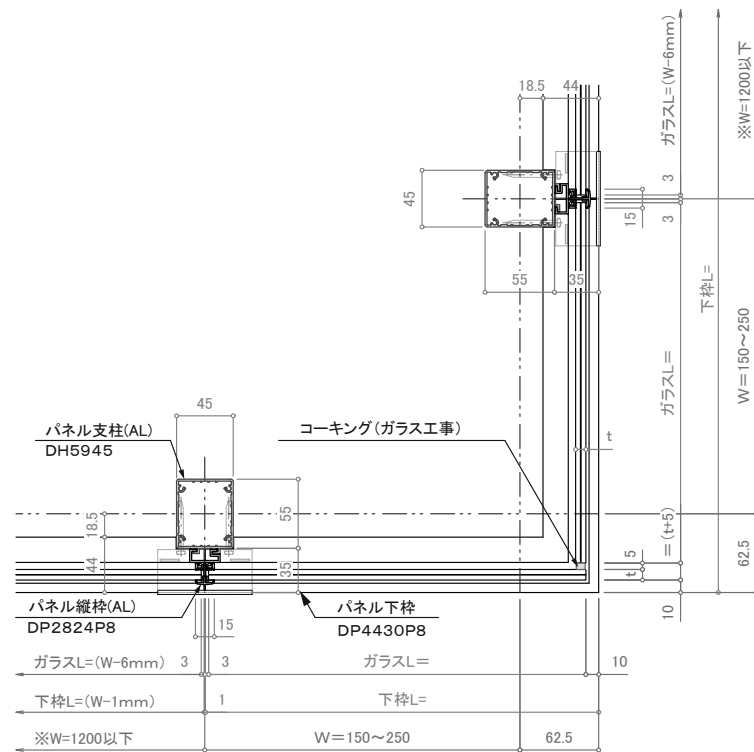


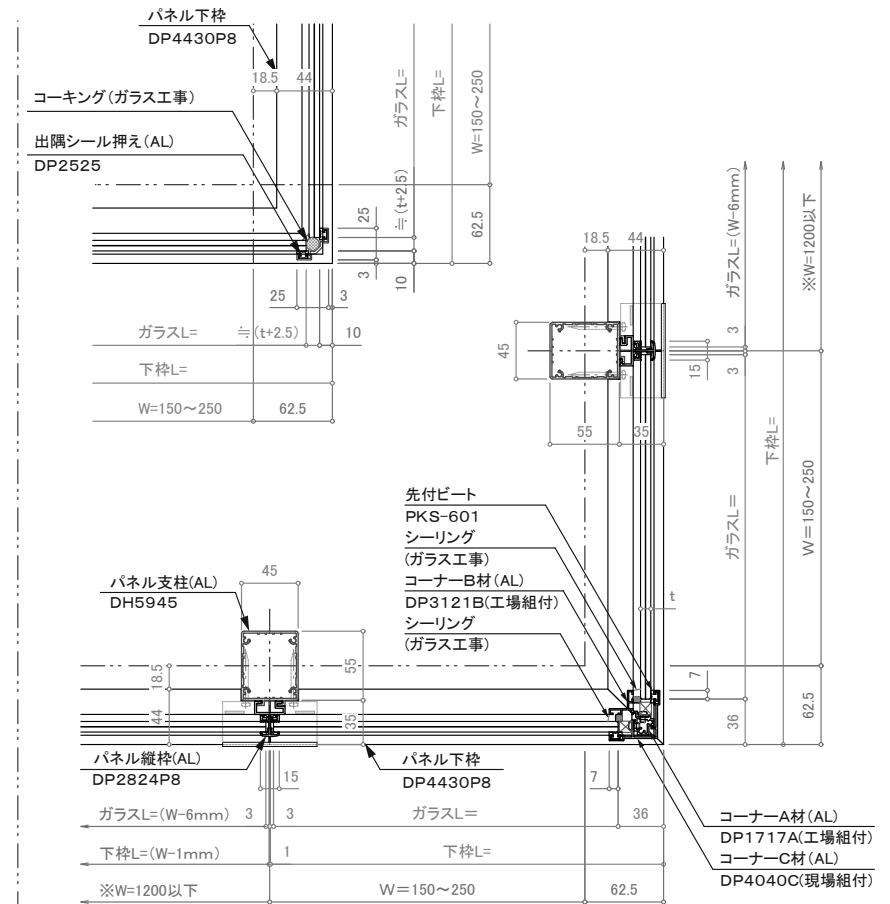
※注意:支柱ピッチは水平荷重強度及び耐風圧強度により異なります。

出隅コーナー(ガラス突き付け)



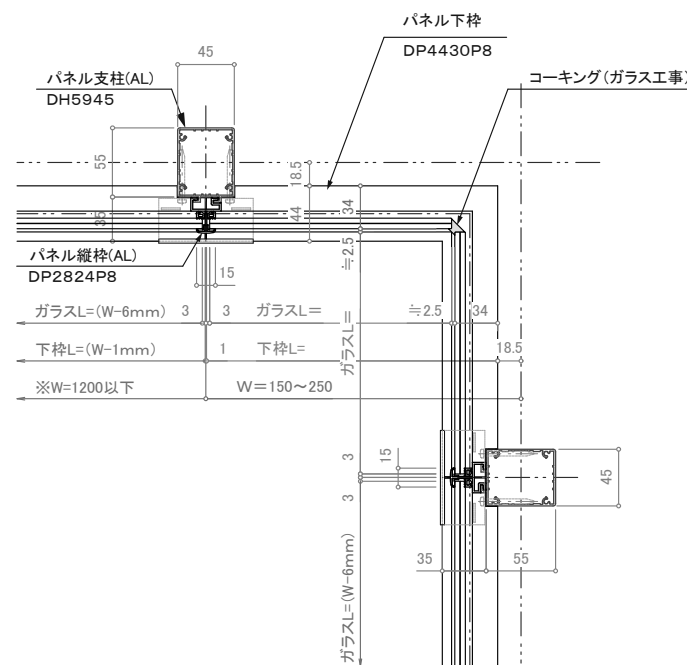
※注意:支柱ピッチは水平荷重強度及び耐風圧強度により異なります。

出隅コーナー(ガラス勝ち負け)



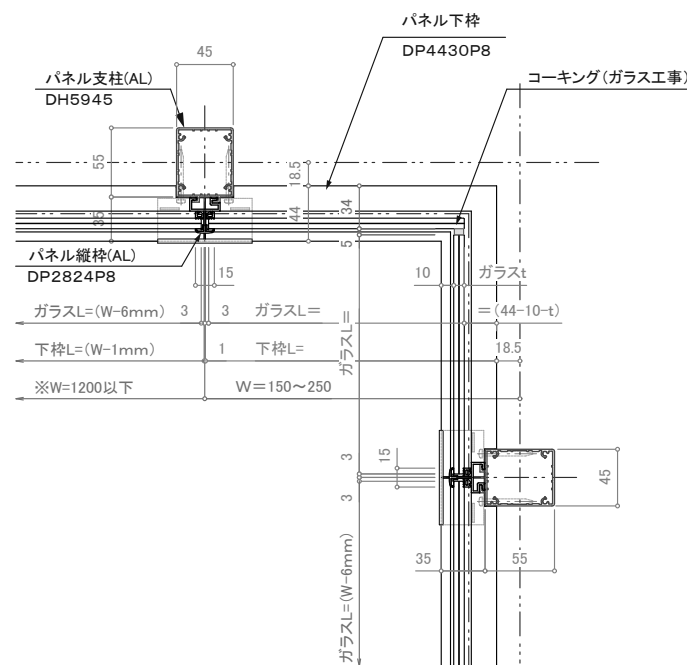
※注意:支柱ピッチは水平荷重強度及び耐風圧強度により異なります。

出隅コーナー(アルミ型材仕様)



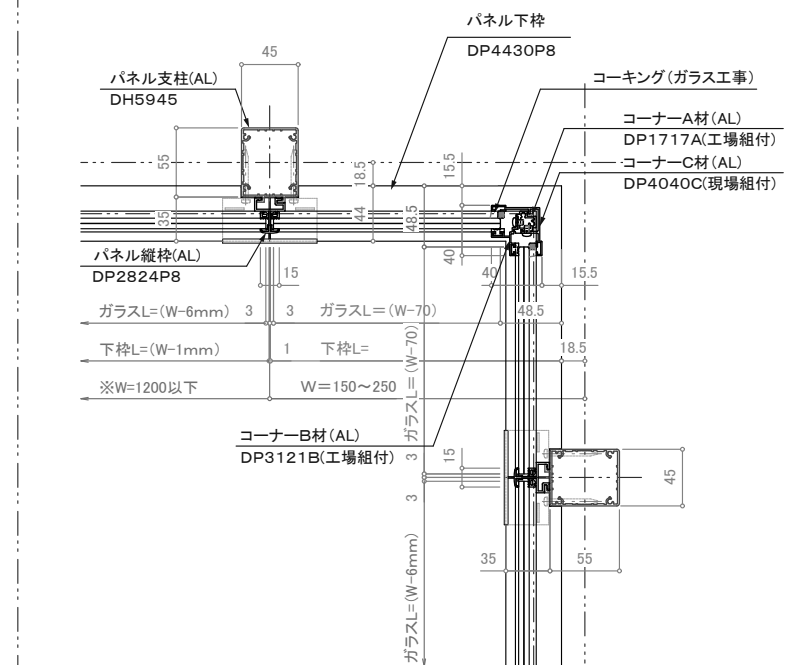
※注意:支柱ピッチは水平荷重強度及び耐風圧強度により異なります。

入隅コーナー(ガラス突き付け)



※注意:支柱ピッチは水平荷重強度及び耐風圧強度により異なります。

入隅コーナー(ガラス勝ち負け)



※注意:支柱ピッチは水平荷重強度及び耐風圧強度により異なります。

入隅コーナー(アルミ型材仕様)

訂正

| | | | | | | | | | | |
|---|--|----|-----|-----|-----|-----------|----|----|-----|----|
| △ | | 設計 | 受領欄 | 年月日 | 工事名 | 株式会社サンレール | 営業 | 設計 | 作成日 | 図番 |
| △ | | | | 年月日 | | | | | | |
| △ | | 施工 | 受領欄 | 年月日 | | | | | 縮尺 | |
| △ | | | | | | | | | | |