
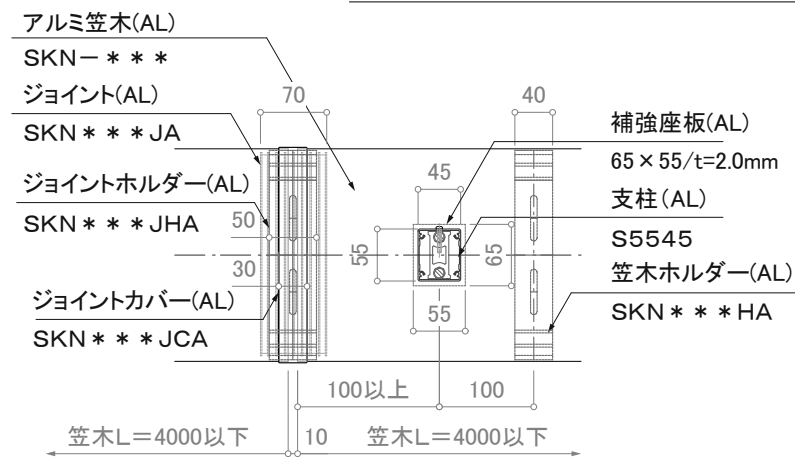


注意事項：躯体巾180未満は80mmアンカーは使用不可。

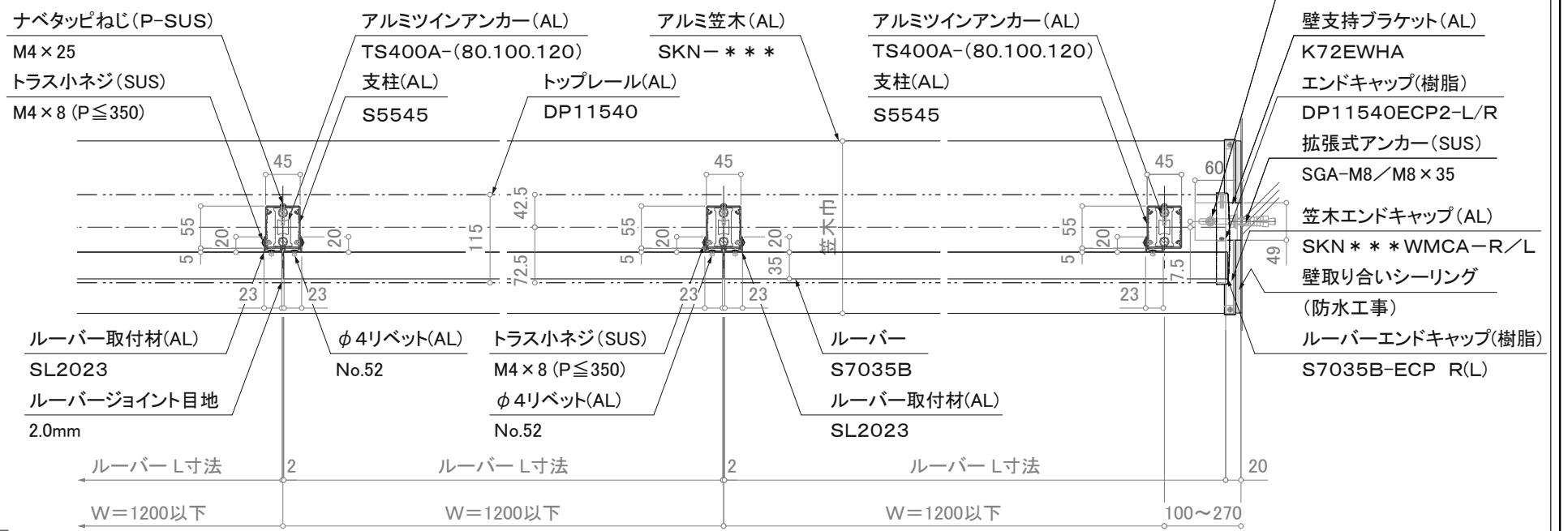
断面図



立面図



笠木ジョイント部平面詳細図



※注意：支柱ピッチは水平荷重強度により異なります。

※壁支持ブラケットはオプションです。

平面詳細図

訂正

△	設計	受領欄	年月日	工事名	株式会社サンレール	営業	設計	作成日	図番
△	施工	受領欄	年月日	名称		担当	担当	作図	
△		受領欄		アルミ手摺 断面詳細図 菱形ルーバー/ KL-HB7035-DP11540-KT				訂正日	
△								縮尺 (A3)=1/8、1/25	