


断面図

訂正

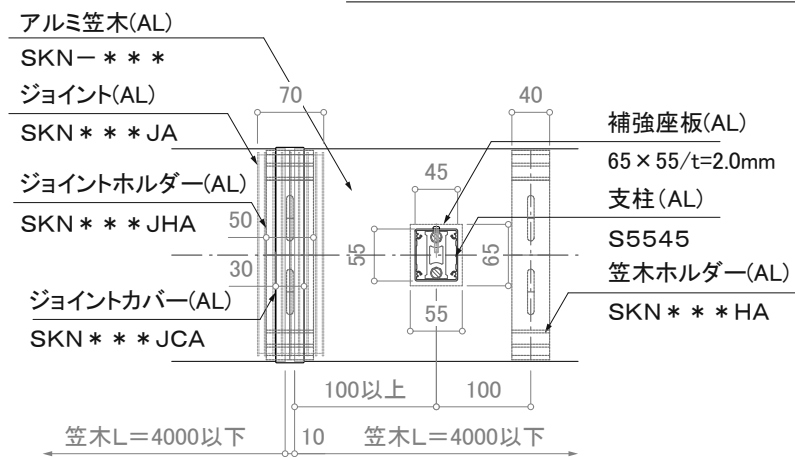
△	設計	受領欄	年月日	工事名
△	設計	受領欄	年月日	名称
△	施工	受領欄	年月日	名称
△	施工	受領欄	年月日	名称

制定日: 2006.12.07

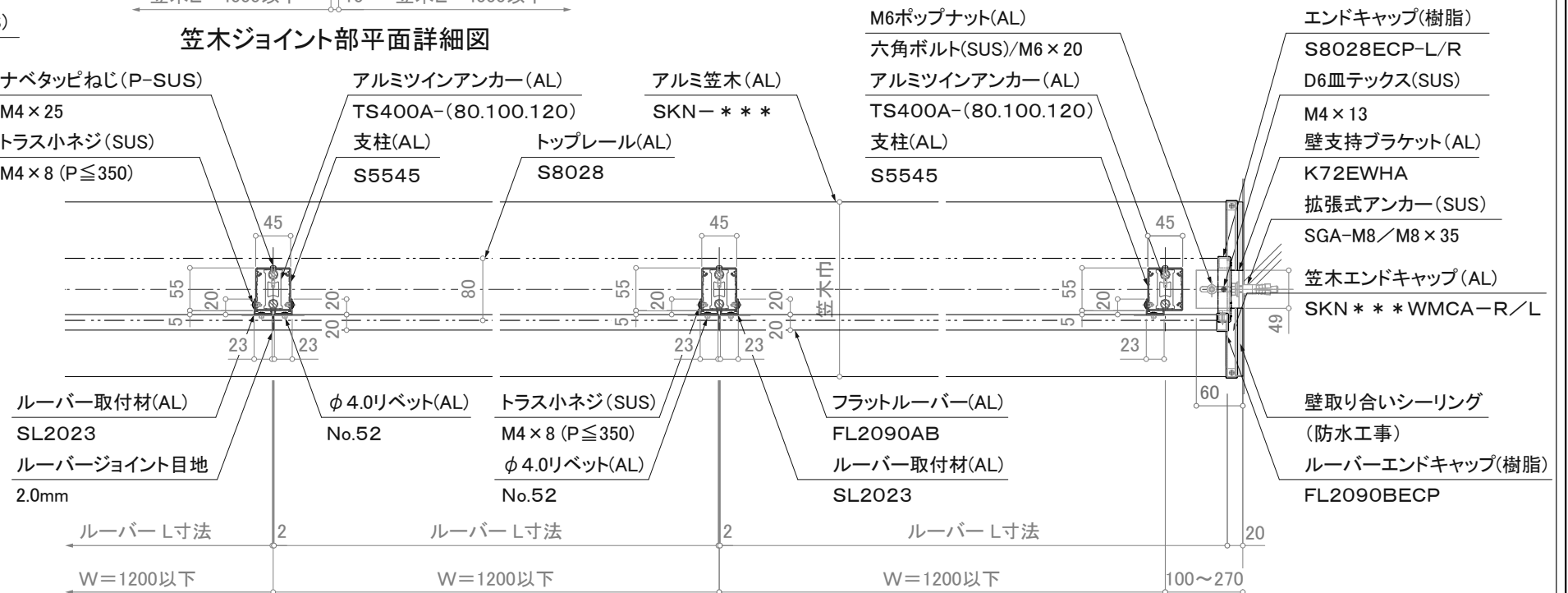
改定日: 2010.6.22



立面図



笠木ジョイント部平面詳細図



平面詳細図

※注意: 支柱ピッチは水平荷重強度により異なります。

※壁支持ブラケットはオプションです。

△	設計	受領欄	年月日	工事名	株式会社サンレール	営業	設計	作成日	図番
△	設計	受領欄	年月日	名称		担当	担当	作図	
△	施工	受領欄	年月日	名称				縮尺	
△	施工	受領欄	年月日	名称				(A3)=1/8、1/25	