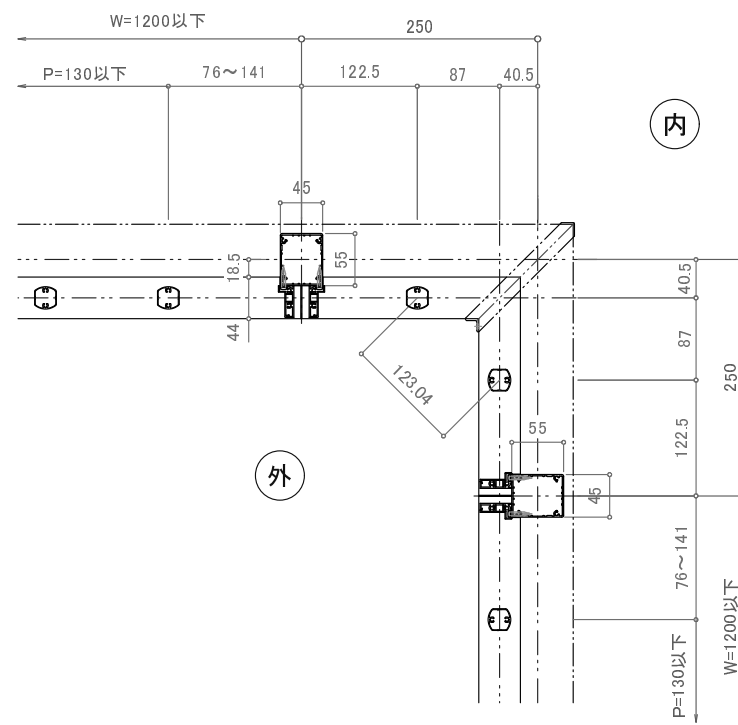
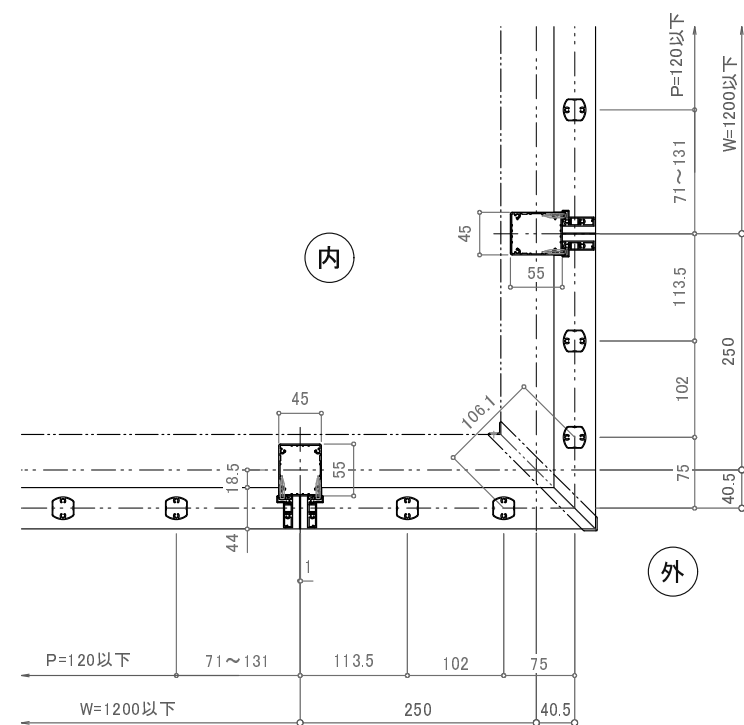


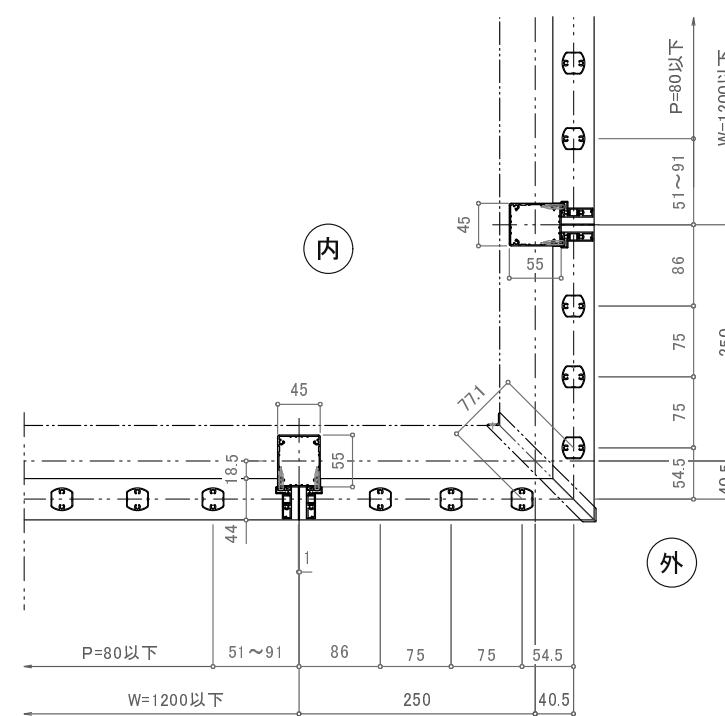
標準出隅コーナー(250×250)  
格子ピッチ130の場合



標準入隅コーナー(250×250)  
格子ピッチ130の場合



出隅コーナー(250×250)  
格子ピッチ120の場合



出隅コーナー(250×250)  
格子ピッチ80の場合

特記事項：直線部はSS手摺と同じS5545を基準として割り付ける  
格子ピッチによっては250×250以下で柱割付をする。

訂正

△	設計	受領欄 殿	年月日	工事名	株式会社サンレール	営業 担当	設計 担当	作成日	図番
			年月日					名称	
△	施工	受領欄 殿	年月日	名称	アウターレール格子タイプ S5545柱コーナー参考図			縮尺	